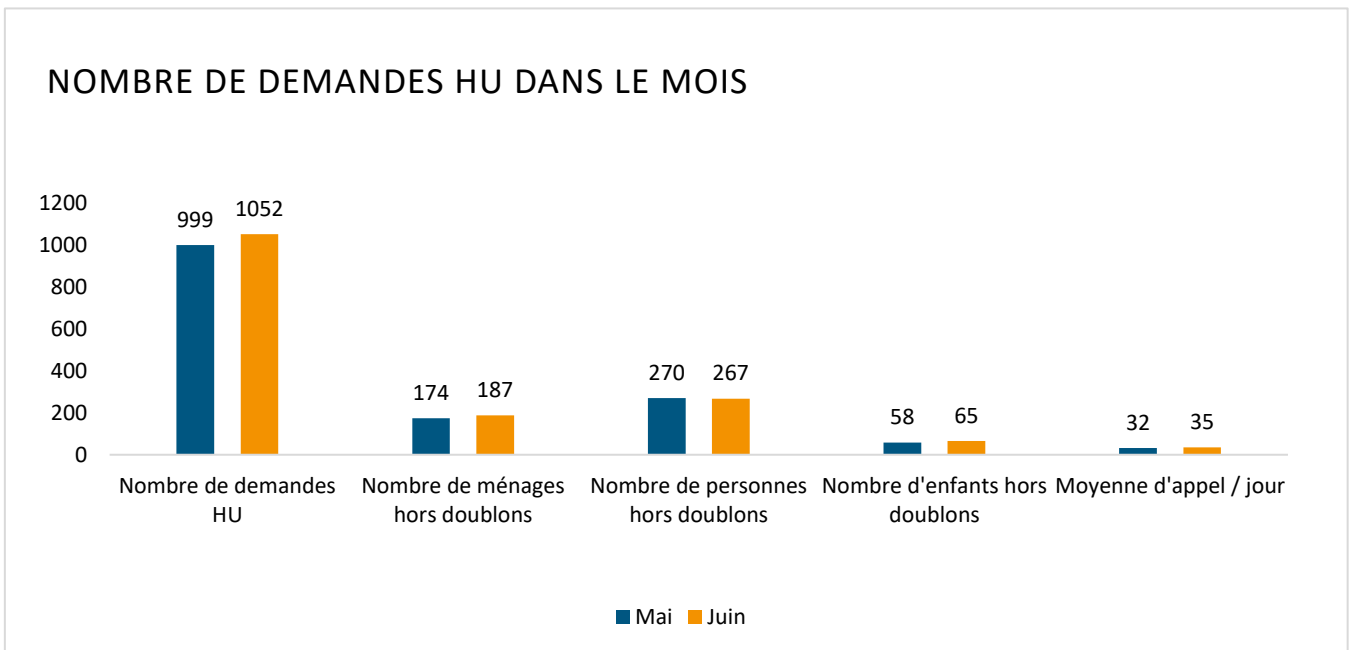




ÉVOLUTION DE LA DEMANDE D'ACCUEIL ET D'HÉBERGEMENT D'URGENCE EN HAUTE-VIENNE

LES DEMANDES D'HÉBERGEMENT D'URGENCE (HU)



En juin 2024, le 115 de la Haute-Vienne a réceptionné **1052 appels**, concernant 187 ménages (267 personnes, dont 65 enfants). Le nombre d'appels moyen par jour est de 35.

En mai 2024 le 115 avait comptabilisé 999 appels. Il y a une légère augmentation au cours des deux derniers mois.

ÉVOLUTION DU NOMBRE DE DEMANDES EN MOYENNE PAR PERSONNE DANS LE MOIS*

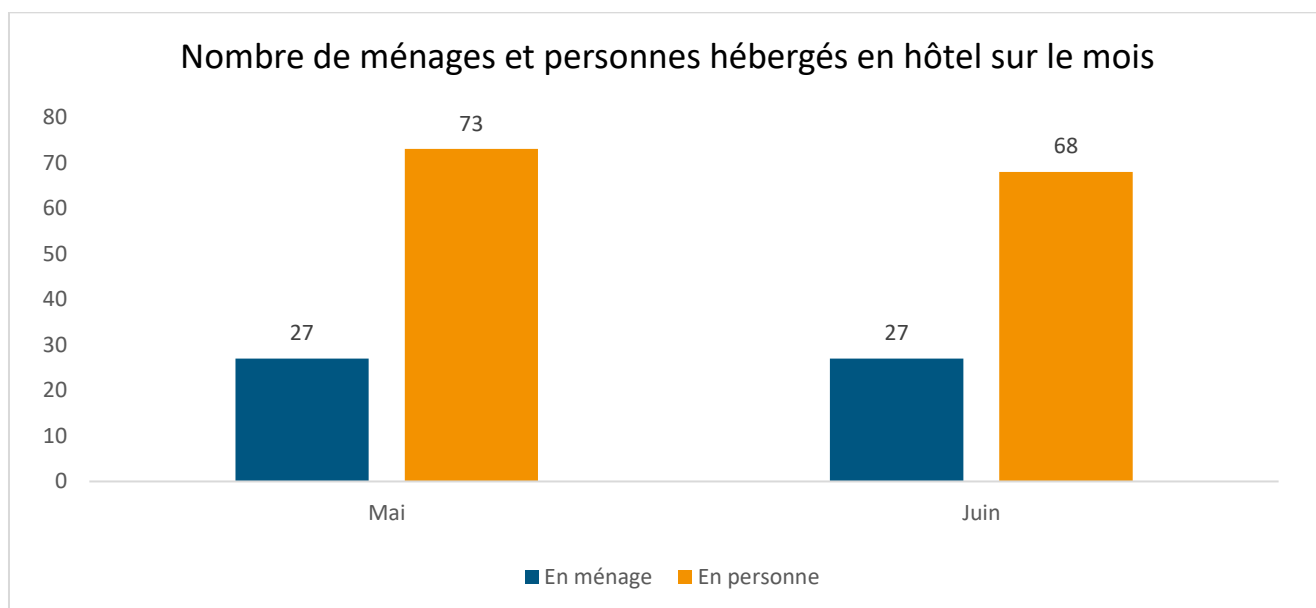
Mai	Juin
3.7	3.94

La répétition des demandes d'hébergement par individu est en augmentation par rapport à celle de mai qui était déjà élevée.

*Plus la valeur du ratio est proche de 1, moins la répétition de la demande est élevée.

L'ACCUEIL EN HÉBERGEMENT D'URGENCE

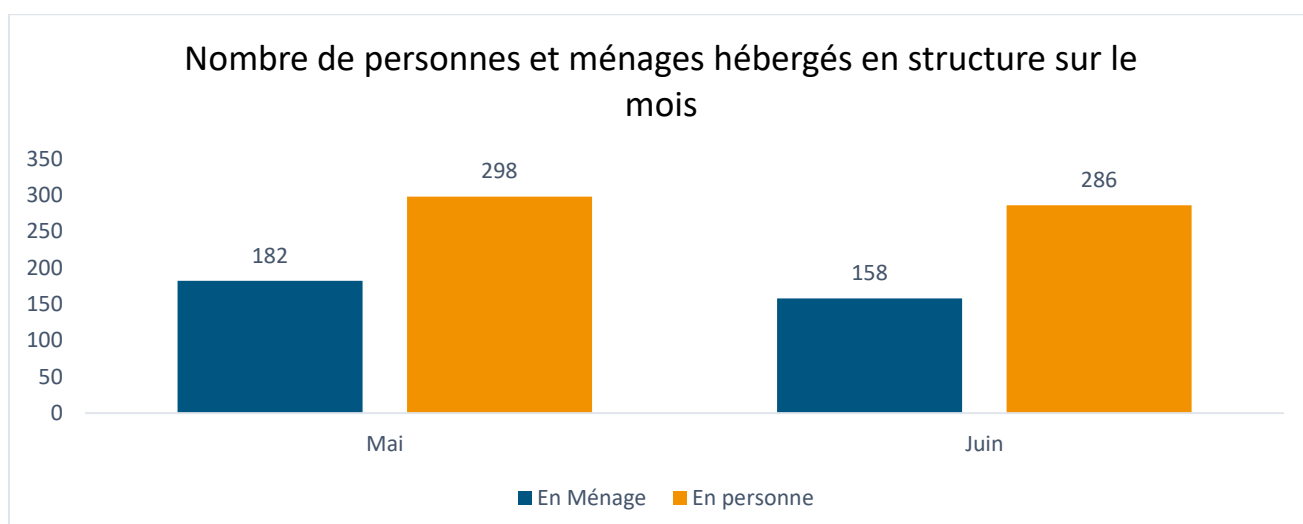
L'HÉBERGEMENT EN HÔTEL



Le nombre de personnes hébergées en hôtel est supérieur à la trajectoire de 45 places fixée par les services de l'Etat (DDETSPP).

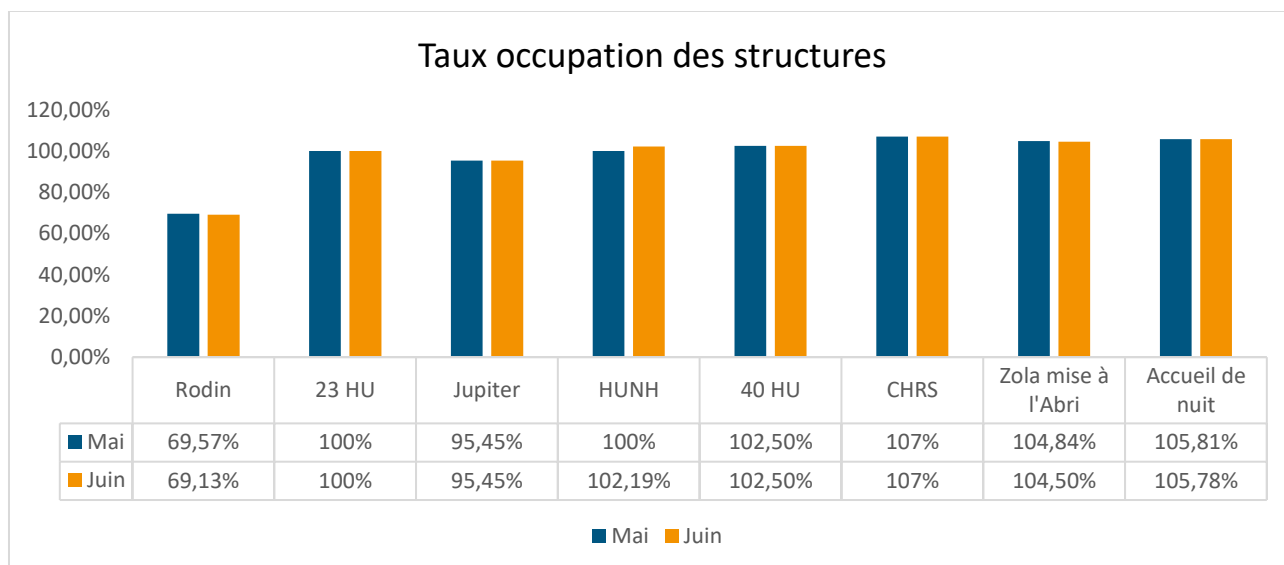
Entre mai et juin, le nombre de ménages est identique, mais le nombre de personnes est en baisse entre ces 2 mois.

L'HÉBERGEMENT EN STRUCTURE (CHRS COMPRIS)



Juin enregistre une légère baisse du nombre de ménages et de personnes hébergées en structure d'urgence (hors hôtel).

TAUX D'OCCUPATION DES STRUCTURES* (CHRS COMPRIS)



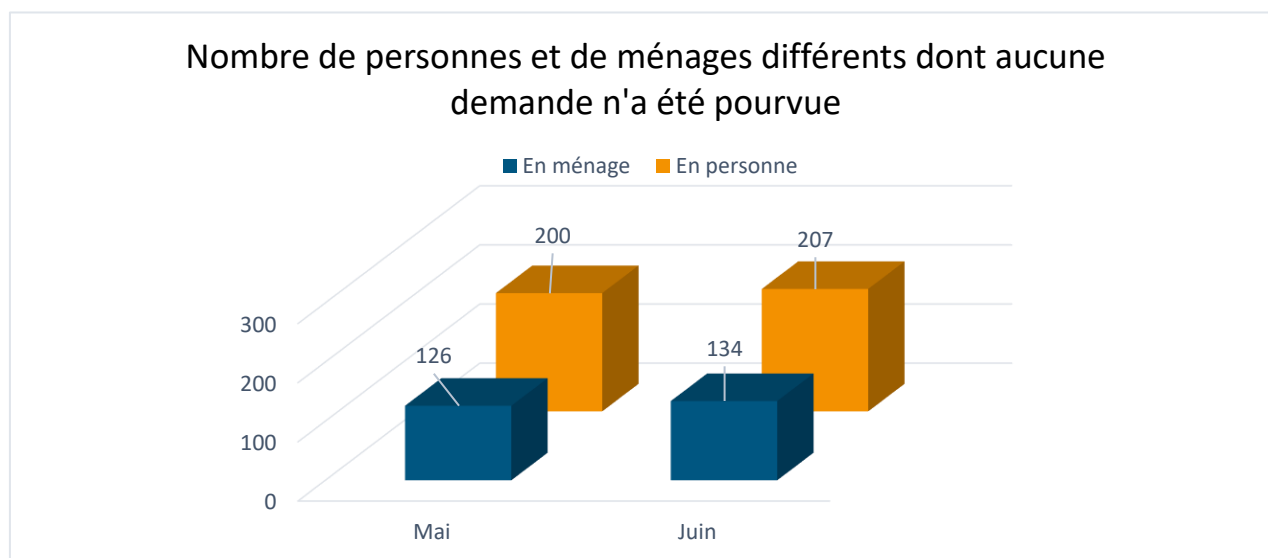
Les structures d'hébergement d'urgence, qui proposent 222 places, ont accueilli 286 personnes.

Les structures présentant un taux d'occupation supérieur à 100% sont principalement des places de mise à l'abri, présentant une rotation importante.

Le faible taux d'occupation sur les places « Rodin » s'explique par l'indisponibilité de 2 logements en travaux.

*Le nom des structures correspond à une nomenclature interne. Les places d'hébergement d'urgence dédiées au dispositif victimes de violence ne sont pas intégrées à ce graphique.

LES DEMANDES D'HÉBERGEMENT NON POURVUES (DNP)



Le nombre de demandes d'hébergement non pourvues est conséquent rapporté au nombre d'appels reçus.

Les DNP s'expliquent par une absence de places disponibles ou incompatibles avec la composition familiale du demandeur.

À RETENIR



Augmentation de **5.3%** des appels entre mai et juin 2024, majoritairement des personnes isolées.



Baisse de **13.2%** du nombre des personnes hébergées en structure entre mai et juin. Celle-ci est liée à des orientations vers des dispositifs d'insertion ou à des départs volontaires.



Un taux d'occupation des places d'hébergement d'urgence globalement supérieur à 100%, à l'exception de 2 sites.



Le nombre de demandes non pourvues reste important et stable. Il s'agit souvent de personnes connues du 115, bénéficiant régulièrement d'une mise à l'abri temporaire, en période de « carence » et ne présentant pas de critères de vulnérabilité.